



Бюджет Дрогичинского района на 2026 год

Структура консолидированного бюджета

▶ Районный бюджет

▶ Сельские бюджеты (11):

▶ Антопольский

▶ Бездежский

▶ Брашевичский

▶ Дрогичинский

▶ Закозельский

▶ Именинский

▶ Немержанский

▶ Осовецкий

▶ Попинский

▶ Радостовский

▶ Хомский

Консолидированный бюджет Дрогичинского района на 2026 год утвержден по доходам в сумме 134 673,4 тыс. рублей, по расходам – 134 673,4 тыс. рублей.

План по собственным доходам Дрогичинского района определен в сумме 63 934,7 тыс. рублей. Налоговые доходы запланированы в сумме 59 012,5 тыс. рублей, неналоговые доходы – 4 922,2 тыс. рублей.

Безвозмездные поступления из вышестоящих бюджетов - 70 738,7 тыс. рублей, в том числе дотация – 61 465,8 тыс. рублей, субвенции – 1 033,1 тыс. рублей, иные межбюджетные трансферты – 8 239,8 тыс.рублей.

Расходы района в 2026 год сохранили социальную направленность, учтена необходимость обеспеченности средствами первоочередных бюджетных обязательств: заработная платы с начислениями – 86 792,3 тыс.рублей, трансферты населению – 5 797,4 тыс.рублей, оплата коммунальных платежей – 8 591,7 тыс.рублей, продуктов питания – 3 920,2 тыс.рублей, лекарственных средств и изделий медицинского назначения – 3 072,9 тыс.рублей.

Удельный вес сельских бюджетов в 2026 году в общем объеме бюджета района

Сельские
бюджеты – 1,7



Районный бюджет –
98,3

Поступления доходов консолидированного бюджета района

Собственные доходы	47,5%
Безвозмездные поступления	52,5%

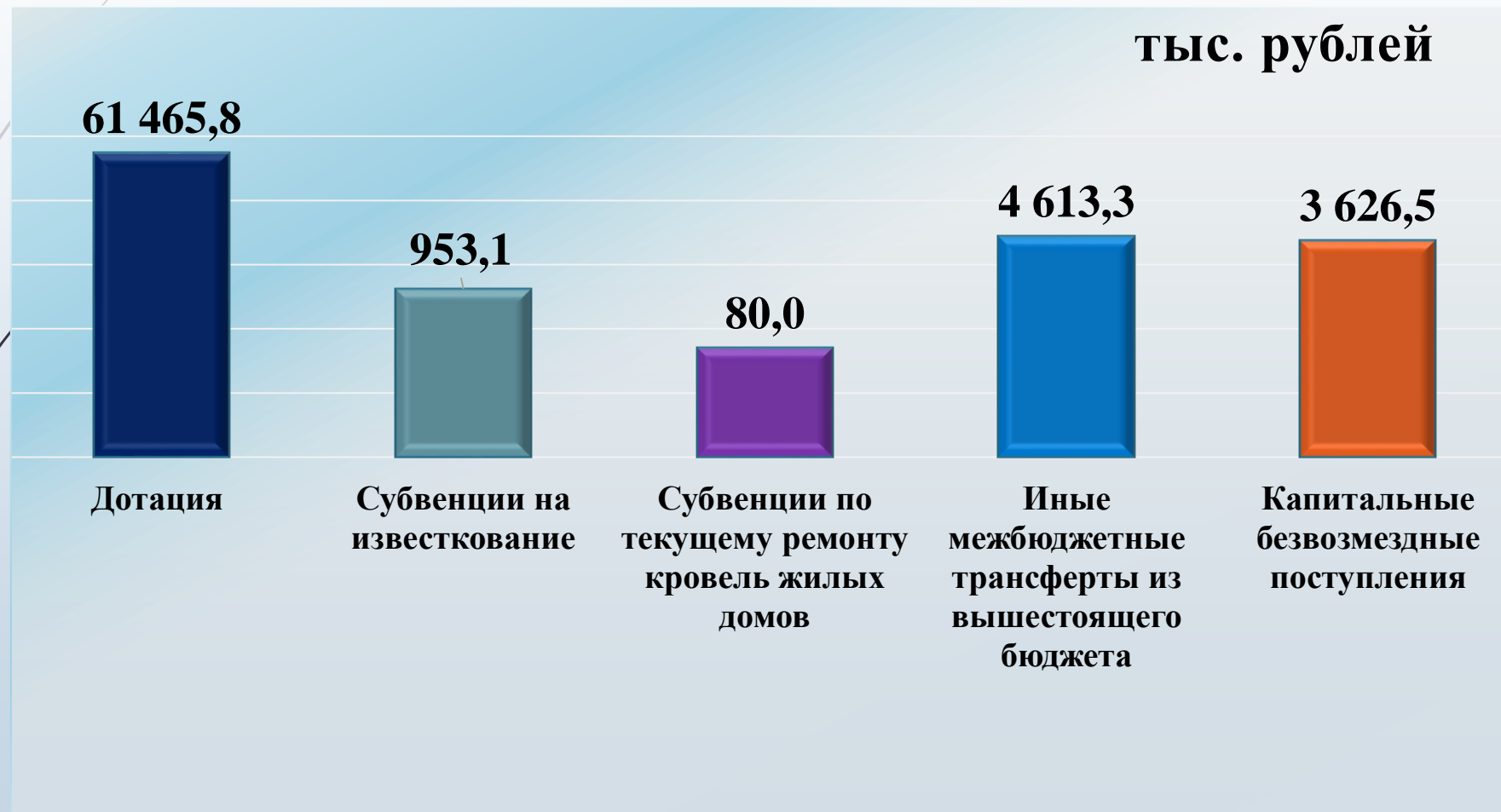
Проценты отчислений в бюджет от общереспубликанских налогов и доходов

Наименование налогов и доходов	Контингент, рублей	%	Сумма, рублей
Подоходный налог	36 408 520,0	85,0	30 947 242,0
Налог на прибыль	2 994 200,0	-	1 886 346,0
в том числе: налог на прибыль (местный)	2 694 780,0	70,0	1 886 346,0
налог на прибыль (местный инновационный)	299 420,0	0,0	0,0
НДС	0,0	1,214	15 574 136,0
Налог на недвижимость	3 340 705,0	100,0	3 340 705,0

Удельный вес основных источников собственных доходов на 2026 год

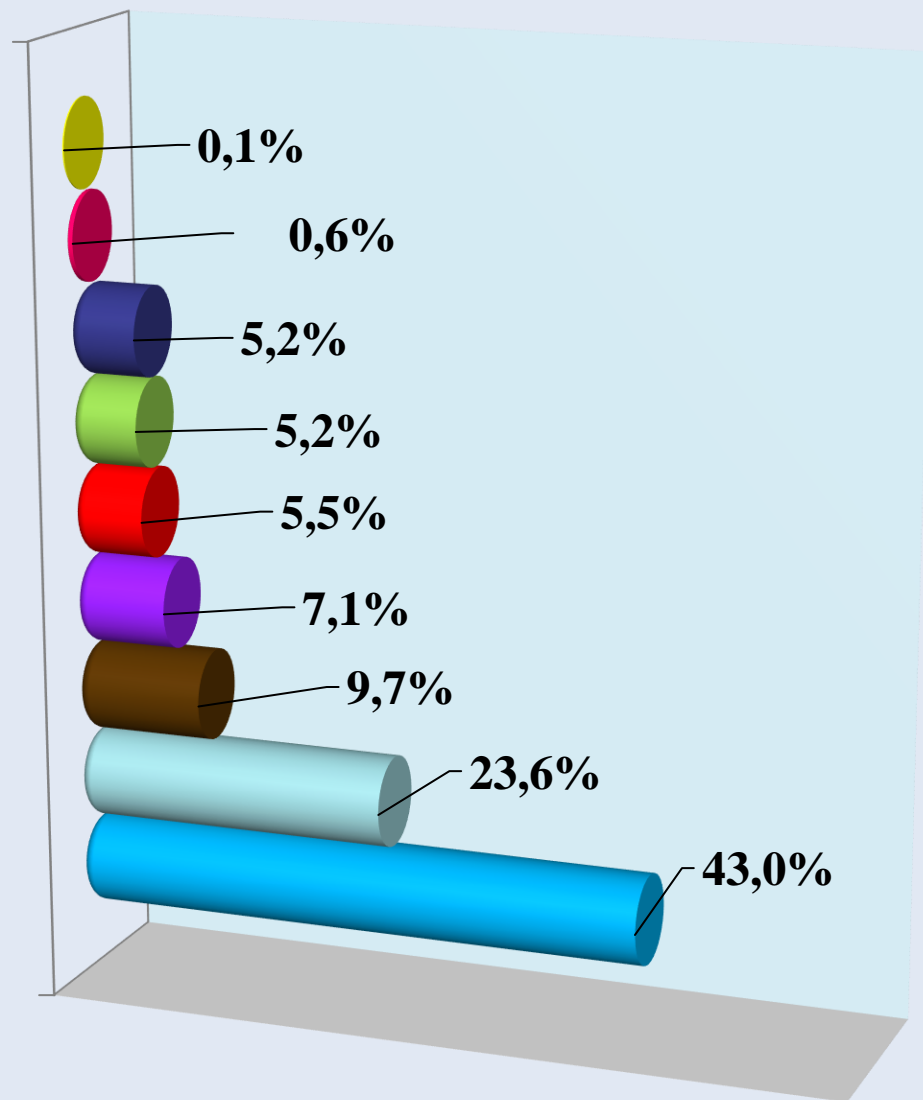


Структура безвозмездных поступлений 2026 года



Структура расходов – 134 673,4 тыс. рублей

9



■ Охрана окружающей среды - 179,5 тыс. рублей

■ Национальная оборона - 729,5 тыс. рублей

■ Национальная экономика - 6 920,4 тыс. рублей

■ Физическая культура, культура и СМИ - 7 067,8 тыс. рублей

■ Социальная политика - 7 406,3 тыс. рублей

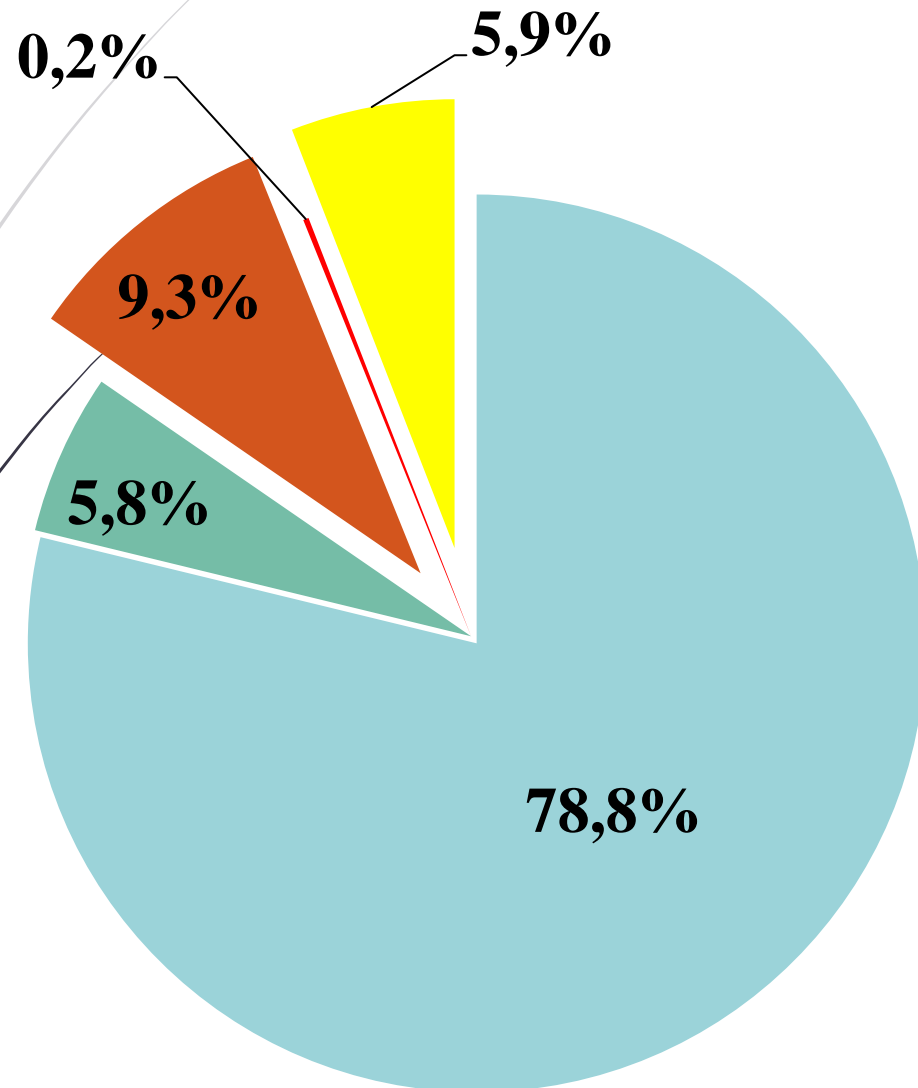
■ ЖКХ и жилищное строительство - 9 598,3 тыс. рублей

■ Общегосударственная деятельность - 13 122,2 тыс. рублей

■ Здравоохранение - 31 777,6 тыс. рублей

■ Образование - 57 871,8 тыс. рублей

Удельный вес расходов по образованию



■ Зарботная плата с начислениями (45 581,7 тыс.рублей)

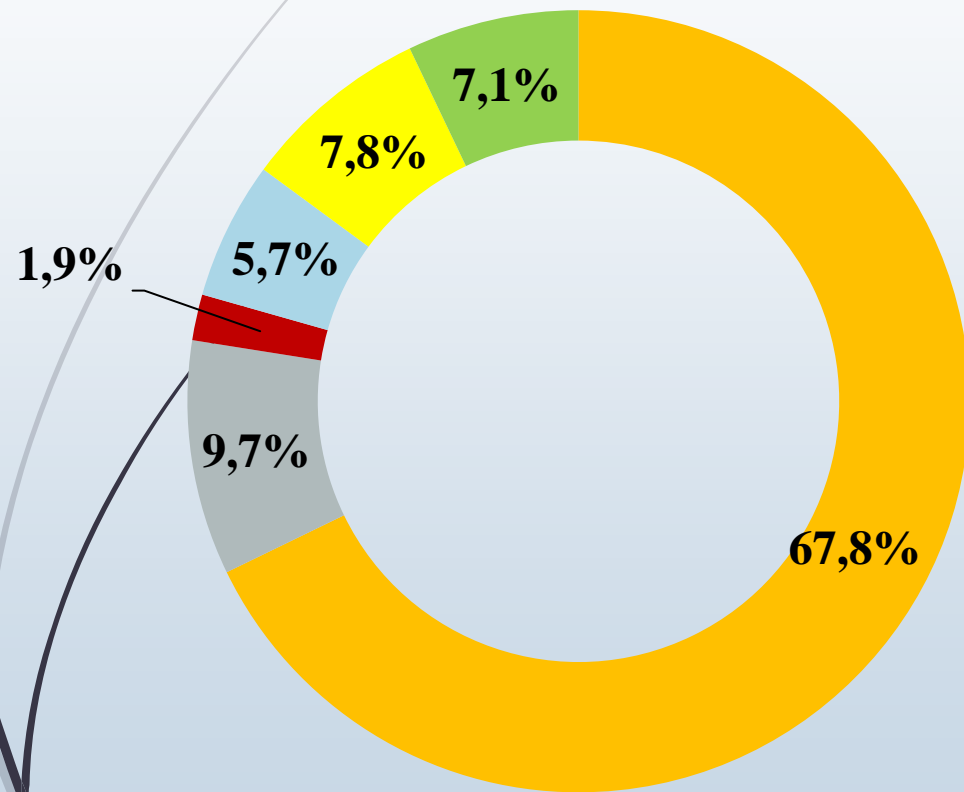
■ Продукты питания (3 330,2 тыс.рублей)

■ Коммунальные услуги (5 366,6 тыс.рублей)

■ Трансферты (140,9 тыс.рублей)

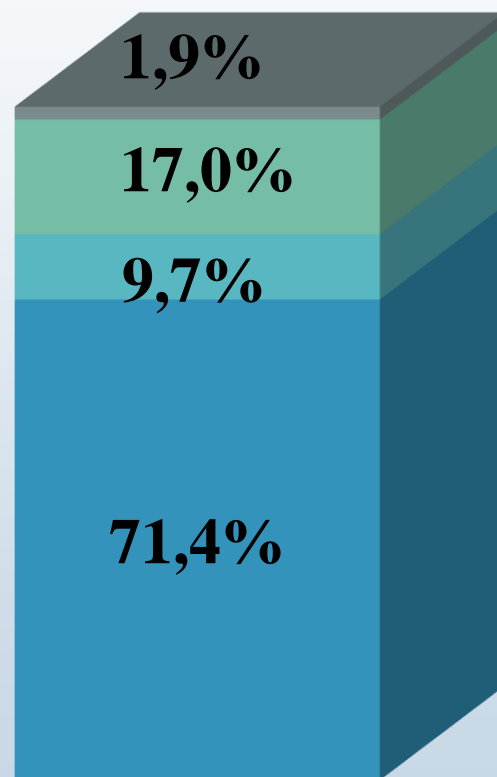
■ Прочие расходы (3 452,4 тыс.рублей)

Удельный вес расходов по здравоохранению



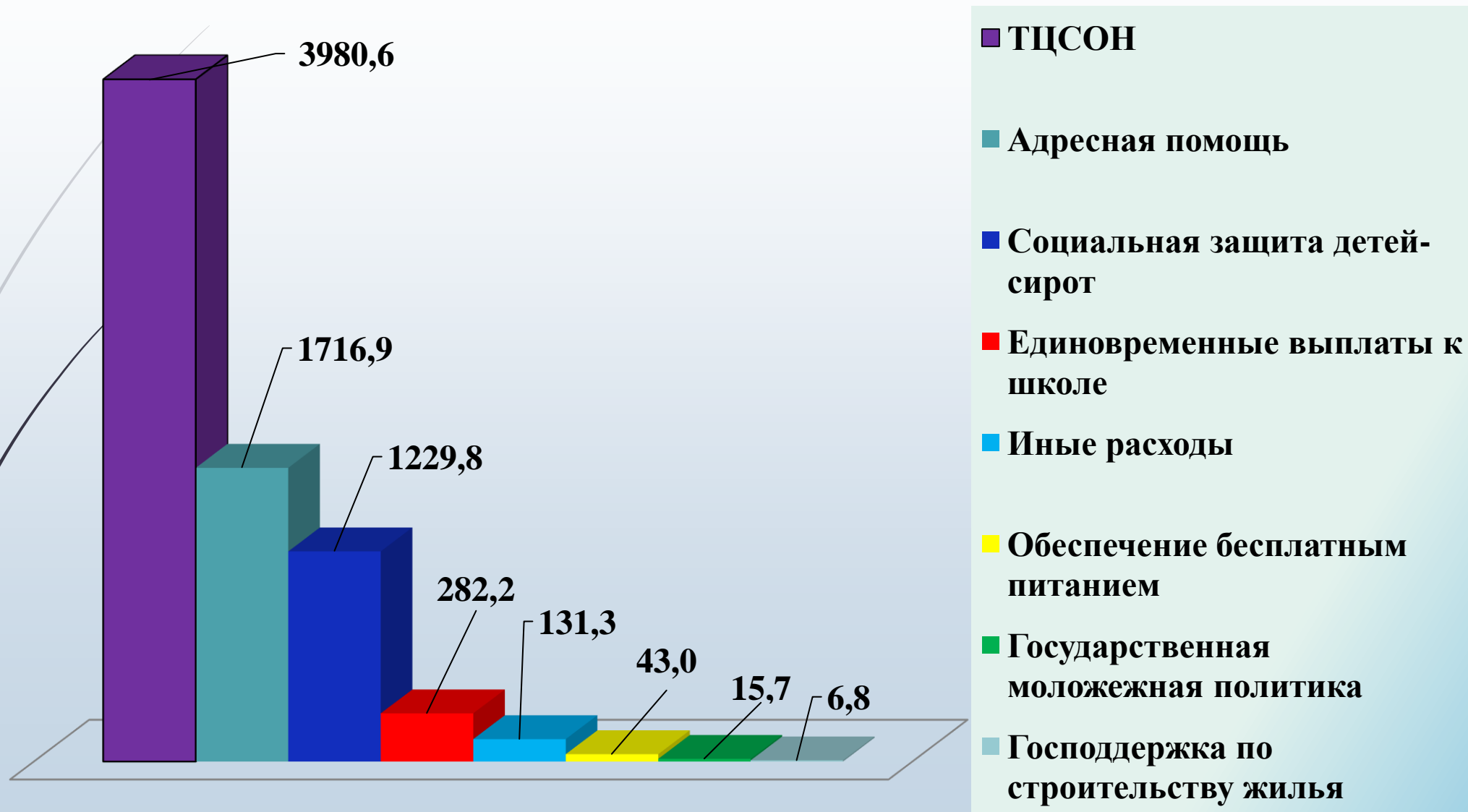
- Зарботная плата с начислениями - 21 540,1тыс. руб.
- Медикаменты - 3 072,9 тыс.руб.
- Продукты питания - 590,0 тыс.руб.
- Коммунальные услуги - 1 826,3 тыс.руб.
- Трансферты - 2 478,7 тыс.руб.
- Прочие расходы - 2269,6 тыс.руб.

Удельный вес расходов по физической культуре, спорту, культуре

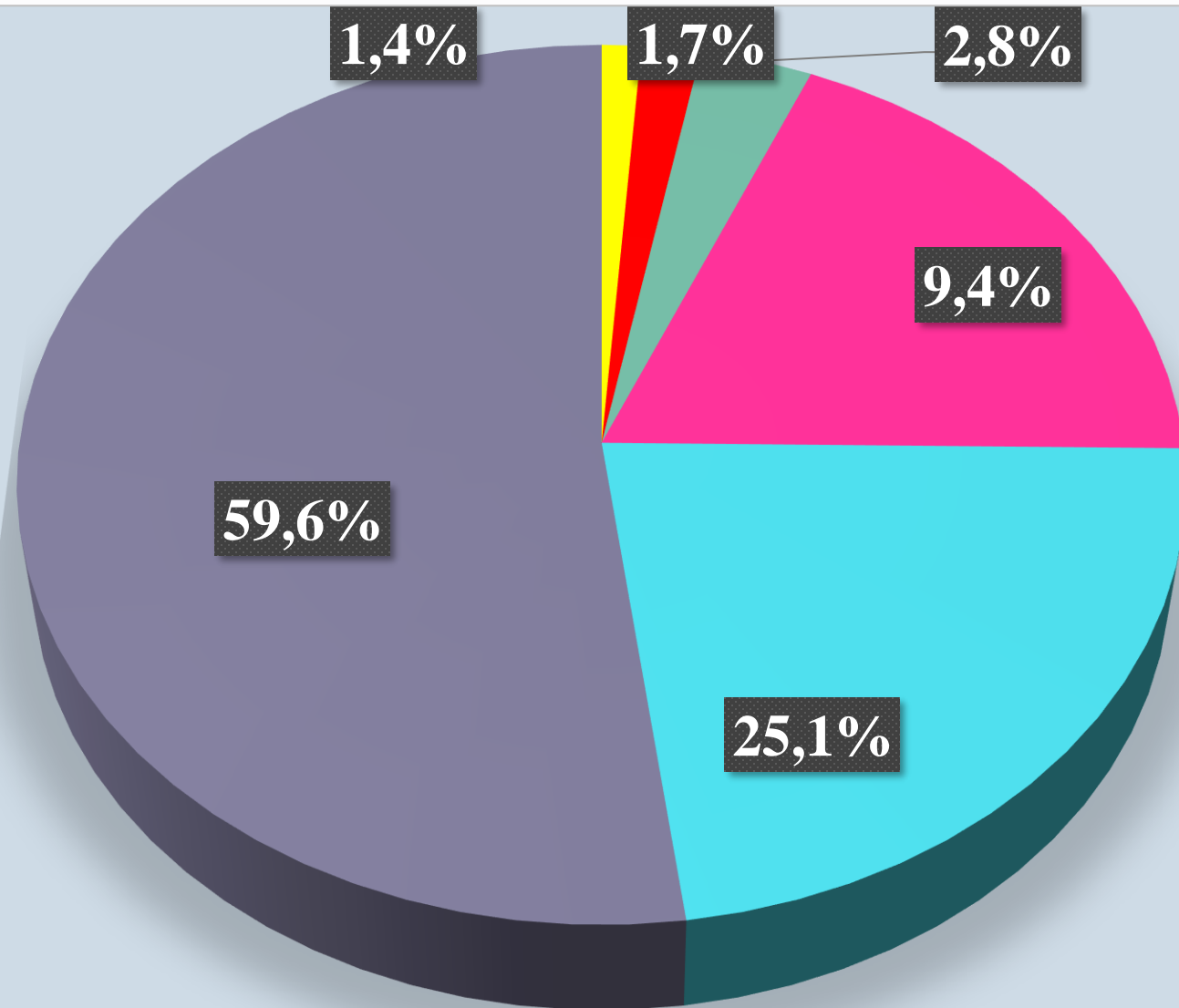


- Трансферты -133,8 тыс.руб.
- Прочие 1 199,5 тыс.руб.
- Коммунальные платежи - 690,4 тыс.руб.
- Зарплата с начислениями - 5 044,1 тыс.руб.

Расходы по социальной политике – 7 406,3 тыс.рублей



Удельный вес расходов по жилищно-коммунальным услугам



- Жилищное строительство 113,1 тыс.рублей
- Жилищно-коммунальные услуги 176,3 тыс.рублей
- Текущий ремонт жилищного фонда 330,1 тыс.рублей
- Капитальный ремонт 1 800,0 тыс.рублей
- Благоустройство населенных пунктов 2 174,2 тыс.рублей
- Субсидирование жилищно-коммунальных услуг населению 5 004,6 тыс.рублей

Расходы по разделу «Национальная экономика»

Наименование	тыс.рублей
Сельское хозяйство, рыбохозяйственная деятельность	3 045,1
Транспорт	2 070,4
Топливо и энергетика	1 740,7
Другая деятельность в области национальной экономики	55,7
Всего	6 911,9